

## COME PRENDERE APPUNTAMENTO PER LE UDIENZE GENERALI

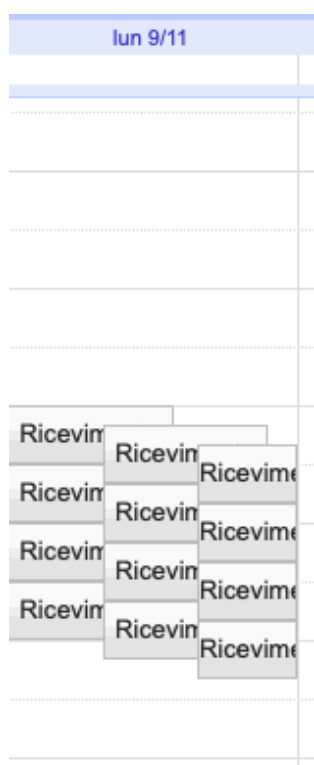
Ogni insegnante metterà a disposizione uno slot definito di minuti per ogni appuntamento. A questo appuntamento corrisponderà un link di Google Meet, che andrà cliccato all'ora stabilita.

Ecco la procedura:


1. Vi serve un account Google, se non lo avete vi consigliamo di usare quello dei vostri figli.
2. Cliccate il link sulla pagina web "Ricevimento Docenti"
3. Cercate il giorno del ricevimento andando avanti con le frecce in alto.



4. La pagina vi si presenterà così (supponiamo che il giorno scelto sia il 9/11)

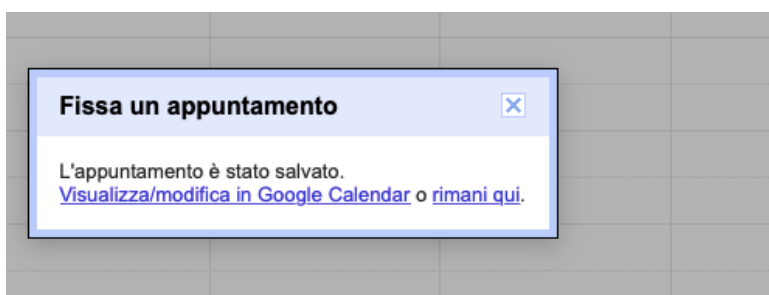


5. Passando sopra sui vari riquadri con il mouse potrete vedere di che orario si tratta, come indicato nell'esempio



- Una volta scelto il vostro slot, cliccateci sopra e compilate la seguente maschera inserendo nel campo descrizione il cognome di vostro figlio/a e poi cliccate "Salva".

- Come conferma vi compare il seguente messaggio



- Vi arriverà una mail con i dettagli dell'appuntamento tra cui il link alla videochiamata. Tutte queste informazioni saranno riportate anche nel vostro calendario personale, nel giorno scelto.

**NOTA BENE:** Vi chiediamo di rispettare il tempo messo a disposizione per evitare di creare sovrapposizioni con altri colloqui. La nuova modalità digitale ci impone un maggiore rigore nella durata degli appuntamenti, compensata tuttavia da una maggiore praticità, sia nel prendere appuntamenti sia nello svolgere i colloqui comodamente da casa.

